

«Кадры в образовании. Самарская область»

Руководство пользователя.

Регистрация

Версия 1.0

Тольятти
2015

Оглавление

Регистрация нового пользователя	3
Восстановление пароля пользователя.....	8

Регистрация нового пользователя

Прежде чем Вы начнете пользоваться государственной услугой «Организация и предоставление дополнительного профессионального образования (профессиональная переподготовка и повышение квалификации)», предоставляемой министерством образования и науки Самарской области через интернет, Вам необходимо зарегистрироваться на сайте <http://staffedu.samregion.ru>.

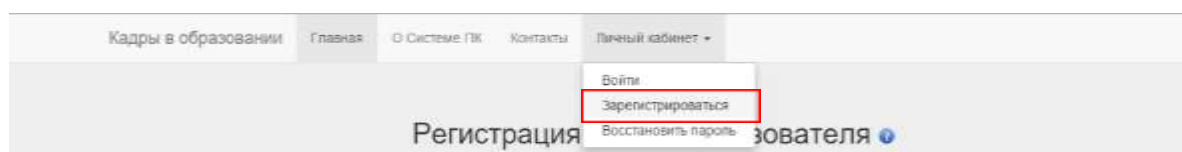
Регистрация — это процесс создания личной учетной записи на сайте для получения доступа к его особым функциям.

Что понадобится для регистрации?


- электронная почта (для регистрации нужно завести личный [почтовый ящик](#)), на почту придет письмо с проверочным кодом для продолжения регистрации;
- документ об образовании (сведения о направлении подготовки и (или) специальности)
- пароль (секретное слово, как ключ, которое знаете только Вы и используете его каждый раз для входа в свой Личный кабинет).

Стоит отметить, что весь процесс регистрации на сайте займет у Вас не больше 15 минут. Один раз зарегистрировавшись, Вы сможете входить на сайт неограниченное количество раз.

После того, как Вы перешли на сайт «Кадры в образовании. Самарская область», Вам необходимо в меню сайта «Личный кабинет» кликнуть по ссылке «Зарегистрироваться». Внешний вид экрана представлен на рисунке:



После этого Вам будет предложено пройти процедуру Регистрации нового пользователя, которая включает в себя заполнение простой формы:

Личные данные следует заполнять внимательно и аккуратно. Обязательные для заполнения поля помечены с помощью символа: .

В поле «Уровень образования» следует сделать выбор одного из предложенных вариантов:

- “Основное общее образование” при наличии аттестата об основном общем образовании: 8(9) классов.
- “Среднее общее образование” при наличии аттестата о среднем общем образовании: 10(11) классов.
- “Среднее профессиональное образование” при наличии диплома о среднем профессиональном образовании.
- Высшее педагогическое образование – бакалавриат при наличии диплома бакалавра по направлению подготовки Педагогическое образование.
- Высшее педагогическое образование – специалитет, магистратура при наличии диплома специалиста, магистра по направлению подготовки Педагогическое образование.
- Высшее педагогическое образование – подготовка кадров высшей квалификации при наличии диплома об окончании аспирантуры (адъюнктуры), ординатуры, ассистентуры-стажировки по направлению подготовки Педагогическое образование.
- Высшее образование – бакалавриат при наличии диплома бакалавра.
- Высшее образование – специалитет, магистратура при наличии диплома специалиста, магистра.
- Высшее образование – подготовка кадров высшей квалификации при наличии диплома об окончании аспирантуры (адъюнктуры), ординатуры, ассистентуры-стажировки.

Уровень образования

Наименование направления подготовки и (или) специальности

Ученая степень

Ученое звание

Выбор

- Выбрать
- Основное общее
- Среднее общее
- Среднее профессиональное
- Высшее педагогическое - бакалавриат
- Высшее педагогическое - специалитет, магистратура
- Высшее педагогическое - подготовка кадров высшей квалификации
- Высшее - бакалавриат
- Высшее - специалитет, магистратура
- Высшее - подготовка кадров высшей квалификации
- Выбрать

В поле «Основная должность» указать должность, по которой Вы планируете повышение квалификации по Именному образовательному чеку в календарном году.

В поле «Преподаваемые предметы/дисциплины» возможен выбор нескольких преподаваемых предметов/дисциплин.

После выбора нужного предмета/дисциплины нажать кнопку «Добавить»:

Выбранный предмет/дисциплина появится на сером фоне. Кнопкой «Удалить»: возможно произвести коррекцию.

При необходимости указать второй и последующие преподаваемые предметы/дисциплины снова произведите выбор предметов/дисциплин. Каждый выбор подтвердите кнопкой «Добавить». На рисунке представлено, как выглядит поле после заполнения (преподаваемые предметы/дисциплины расположены на сером фоне):

Преподаваемые предметы/дисциплины (Выберите предмет/дисциплину и нажмите кнопку "Добавить")

География

- Дизайн
- Иностранный язык. Английский.
- История всеобщая

В поле «Имеется ли у Вас ИОЧ?» выбрать один вариант ответа.

Имеется ли у Вас ИОЧ?

Пароль

Указать, имеется ли у Вас в наличии ИОЧ

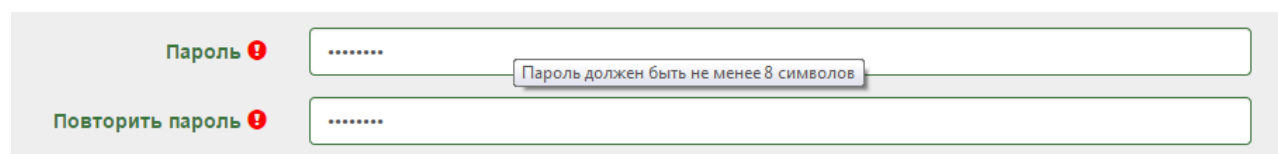
- Указать, имеется ли у Вас в наличии ИОЧ
- Нет
- Да

«ДА» при наличии у Вас на руках Именного образовательного чека, выданного после 1 января 2010 года по настоящее время.

«НЕТ» при отсутствии у Вас на руках Именного образовательного чека, выданного после 1 января 2010 года по настоящее время.

В форме регистрации есть два поля для ввода пароля. Для безопасности пароль прикрывается звездочками, и ввести его еще раз — единственный способ проверить не сделали ли

Вы ошибку. Запомните пароль для дальнейшего входа в свой Личный кабинет!



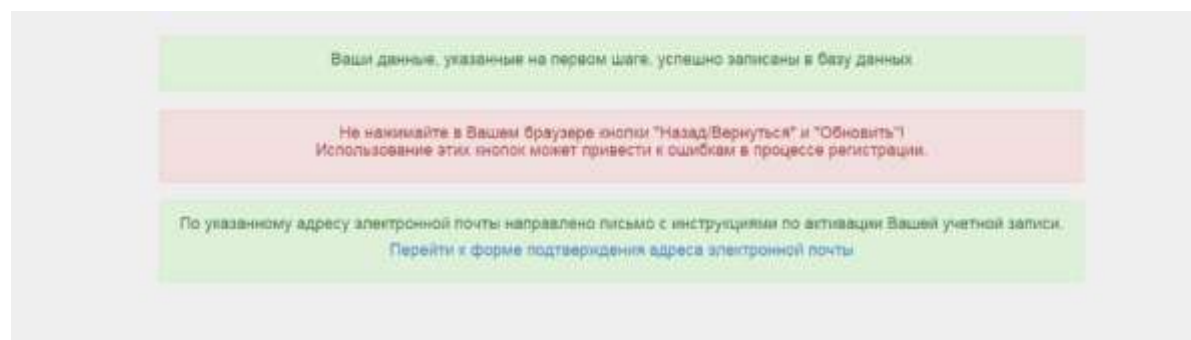
Пароль !

Повторить пароль !

Пароль должен быть не менее 8 символов

Нажав кнопку «Зарегистрироваться», Вы соглашаетесь с Условиями использования и политикой конфиденциальности.

Откроется окно:

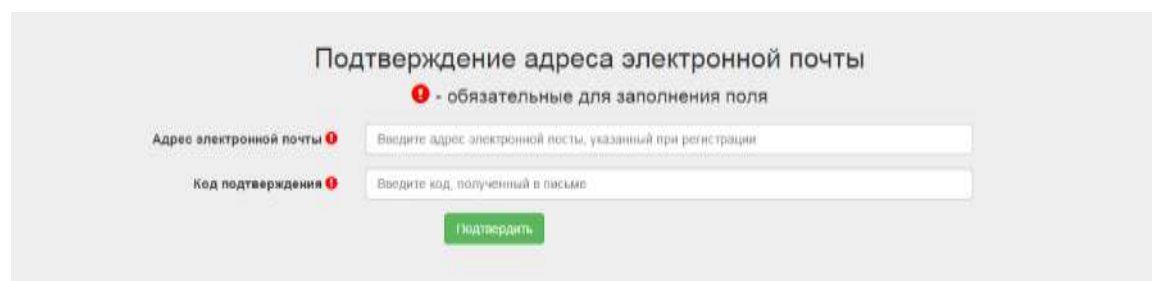


Ваши данные, указанные на первом шаге, успешно записаны в базу данных

Не нажимайте в Вашем браузере кнопки "Назад/Вернуться" и "Обновить"! Использование этих кнопок может привести к ошибкам в процессе регистрации.

По указанному адресу электронной почты направлено письмо с инструкциями по активации Вашей учетной записи.
[Перейти к форме подтверждения адреса электронной почты](#)

Перейдя по ссылке «Перейти к форме подтверждения адреса электронной почты», откроется окно «Подтверждение адреса электронной почты». Заполните поля:



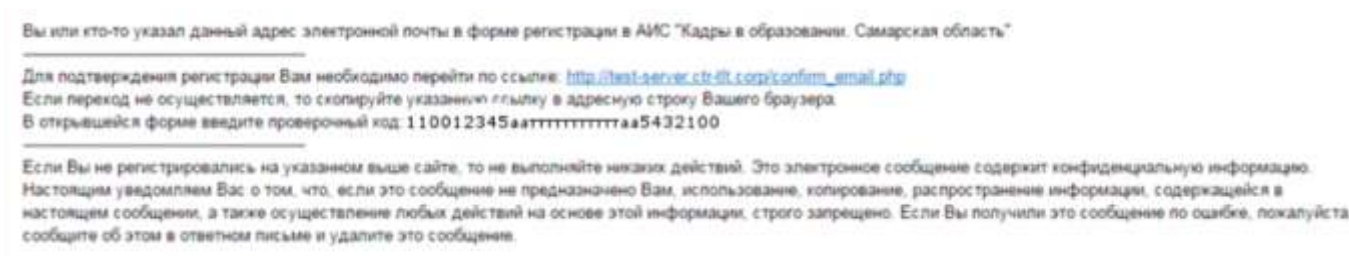
Подтверждение адреса электронной почты

! - обязательные для заполнения поля

Адрес электронной почты !

Код подтверждения !

Код подтверждения Вы получите на адрес электронной почты, указанный Вами при регистрации. Образец письма представлен ниже.



Вы или кто-то указал данный адрес электронной почты в форме регистрации в АИС "Кадры в образовании. Самарская область"

Для подтверждения регистрации Вам необходимо перейти по ссылке: http://test-server.cti-llt.com/confirm_email.php
Если переход не осуществляется, то скопируйте указанную ссылку в адресную строку Вашего браузера.
В открывшейся форме введите проверочный код: 110012345aaatttttttttttaa5432100

Если Вы не регистрировались на указанном выше сайте, то не выполняйте никаких действий. Это электронное сообщение содержит конфиденциальную информацию. Настоящим уведомляем Вас о том, что, если это сообщение не предназначено Вам, использование, копирование, распространение информации, содержащейся в настоящем сообщении, а также осуществление любых действий на основе этой информации, строго запрещено. Если Вы получили это сообщение по ошибке, пожалуйста, сообщите об этом в ответном письме и удалите это сообщение.

Следуя рекомендациям в письме, скопируйте проверочный код из письма, вставьте его в поле «Код подтверждения».

Нажав кнопку «Подтвердить», Вы получаете доступ в Систему.

Подтверждение адреса электронной почты

❗ - обязательные для заполнения поля

Адрес электронной почты ❗

Код подтверждения ❗

Подтвердить

После входа в Систему стартовая страница может выглядеть следующим образом:

Кадры в образовании | Главная | О Системе ГИС | Контакты | Личный кабинет

Стартовая страница пользователя

В настоящий момент сведения о Вашем месте работы не подтверждены. Доступный функционал в Системе для Вас ограничен.
Если Вы являетесь Ответственным сотрудником, то запросите доступ в соответствующую группу.

Первоначальные сведения

Наименование сведений	Добавить/ Редактировать	Заполнено	Подтверждено
Сведения об аттестации		1	1
Сведения из имеющихся ИСЧ		2	1

В настоящий момент Вы являетесь членом групп(-ы) [Работник образования](#)

В настоящий момент Вы запросили доступ в группу(-ы) [Работник Системы управления МП](#)

© 2014-2015, Тольяттинский центр трудовых ресурсов

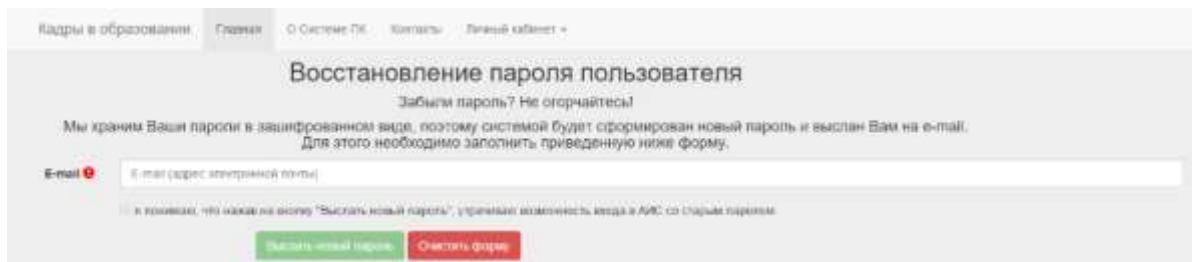
Это означает, что Ваше рабочее место не подтверждено администратором. Для Работника образования администратором является Ответственный работник образовательной организации. Для остальных групп пользователей (работники территориальных управлений; организаций высшего, дополнительного профессионального образования) администратором является Тольяттинский центр трудовых ресурсов.

На данном этапе всем Ответственным в организациях необходимо запросить доступ в соответствующую группу(-ы).

Доступ в определенную группу пользователей Системы становится завершенным после того, как Ваша учетная запись подтверждена администратором.

Восстановление пароля пользователя

Вам необходимо в меню сайта «Личный кабинет» кликнуть по ссылке «Восстановить пароль». Внешний вид экрана представлен на рисунке:



The screenshot shows a web page titled "Восстановление пароля пользователя" (User Password Recovery). At the top, there is a navigation menu with links: "Кадры в образовании", "Главная", "О Системе ПК", "Контакты", and "Личный кабинет". Below the menu, the page title is "Восстановление пароля пользователя" with the subtitle "Забыли пароль? Не огорчайтесь!". The main text reads: "Мы храним Ваши пароли в зашифрованном виде, поэтому системой будет сформирован новый пароль и выслан Вам на e-mail. Для этого необходимо заполнить приведенную ниже форму." Below this text is a form with a label "E-mail" and a text input field containing "E-mail (адрес электронной почты)". Under the input field, there is a note: "Внимание, что можно на кнопку 'Выслать новый пароль', удерживая возможность ввода в АИС со старыми паролями". At the bottom of the form, there are two buttons: a green button labeled "Выслать новый пароль" and a red button labeled "Сменить форму".

Впишите адрес Вашей электронной почты, указанный ранее при регистрации.

После активизации строки об утрате старого пароля нажмите на кнопку “Выслать новый пароль”. На адрес Вашей электронной почты будет выслан новый пароль для входа в личный кабинет на сайте “Кадры в образовании. Самарская область”.